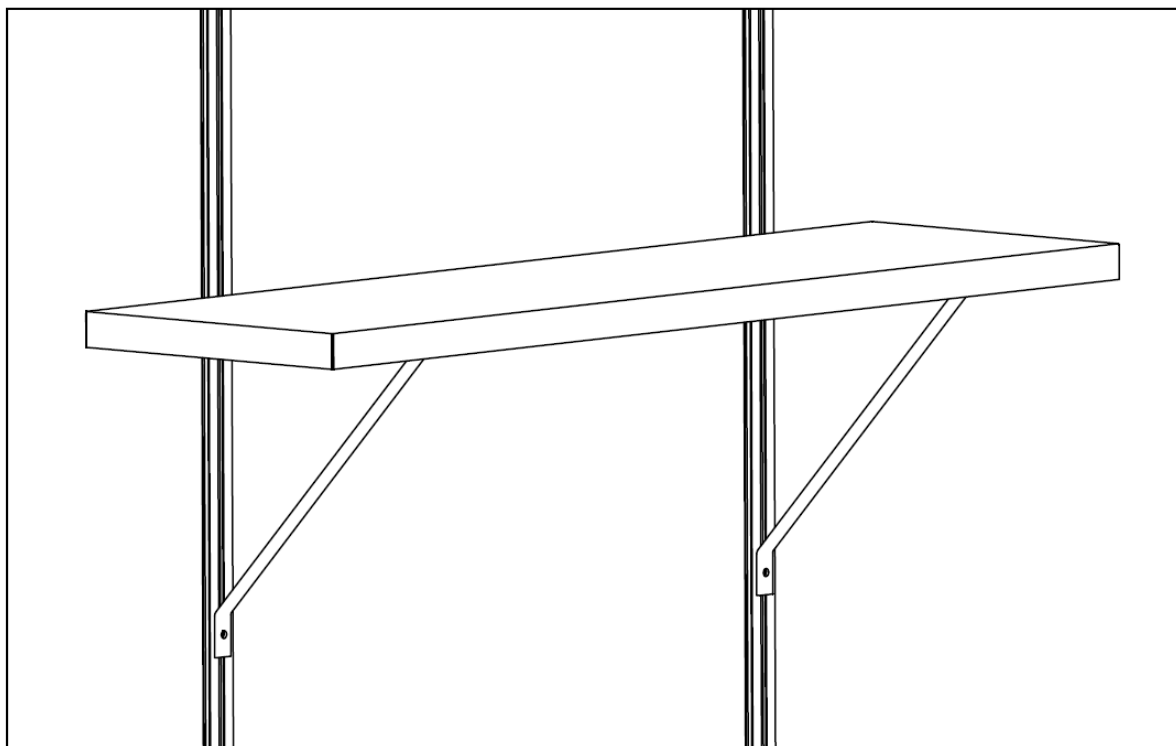


# AL POLIČKA 120 x 30 cm

## návod na montáž

Balení může obsahovat jednu nebo dvě poličky (v závislosti na typu balení).

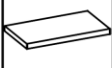





### Důležité

- Před montáží poličky si pečlivě přečtěte tyto montážní instrukce.
- Prosím, ujistěte se, že vaše balení obsahuje všechny požadované části a ve správném množství. Seznam částí je uveden na jednotlivých stránkách návodu.
- Prosím, dodržujte jednotlivé kroky tak, jak jsou uvedeny v návodu.
- Neutahujte šrouby na poličce před umístěním polykarbonátových panelů.
- Návod uložte na bezpečném místě.

Význam anglických zkratk v celém návodu:

PART	.....	obrázek dílu
NO.	.....	číselný kód dílu
Qty.	.....	počet

PART	NO.	Qty.
	1	1
	B1	2
	B2	2
	F1	4

